



Aan de slag met de
Omgevingswet



Verken uw idee

VNG netwerksessie



15 januari 2025



Onderwerpen

1. Doel verken uw idee
2. Wat kun je instellen?
3. Verken uw idee in het loket – wat ziet de initiatiefnemer
4. [Mogelijke afhandeling binnen het bevoegd gezag & VNG werkend proces “Verkennen en begeleiden initiatief”](#)
5. Welke acties op te pakken?



1. Doel verken uw idee

- Dienstverlening voor initiatiefnemers om vroegtijdig en **laagdrempelig contact** op te nemen over hun initiatief;
- Overheid heeft **vroegtijdig contact over initiatieven en ideeën** binnen de fysieke leefomgeving en kan bijsturen;
- Zo vroeg mogelijk in het proces de wenselijkheid en haalbaarheid toetsen;
- **Eén plek** voor initiatiefnemers voor verken uw idee, conceptverzoek en vergunningaanvraag;
- Voor overheden **één route** voor het ontvangen van deze verzoeken.



1. Verken uw idee

Verken uw idee is een **laagdrempelig en eenvoudig product**

- Vereenvoudigd formulier
 - beperkt aantal vragen
 - beperkte set contactgegevens
 - geen activiteit
- Geen verzoek.pdf, want geen publicatieplicht
- Is niet zichtbaar in Gerelateerde verzoeken API, want vertrouwelijk

Er komt in 2025 een API waarmee verken uw idee wel zichtbaar is.
- Intrekken niet mogelijk
- Aanvullen is wel mogelijk




2. Wat kun je instellen?

Wat de initiatiefnemer ziet is afhankelijk van jullie instellingen (BG)

1. **Standaard:** verken uw idee uit en standaard toelichting

Waterschap Brabantse Delta

 U kunt geen overleg aanvragen met Waterschap Brabantse Delta via het Omgevingsloket

Kijk op de website van Waterschap Brabantse Delta voor de mogelijkheden.



Verken uw idee uit



Standaard toelichting
pas die bij voorkeur aan

2. **Aanpassen standaard toelichting naar eigen toelichting**

Gemeente Rheden

 U kunt geen overleg aanvragen met Gemeente Rheden via het Omgevingsloket

Uw plan kunt u informeel aan ons voorleggen, via onze [eigen website](#) . Afhankelijk van de uitwerking van uw plan beoordelen wij uw idee globaal of het kansrijk is. Indien dit zo is, kunt u ervoor kiezen om uw idee verder uit te werken zodat wij dit kunnen beoordelen en toetsen. Het informeel voorleggen van uw plan is niet gratis, voor meer informatie zie onze [legesverordening](#) .



Verken uw idee uit



Eigen toelichting

3. **Verken uw idee aan én eigen toelichting**

Gemeente Breda

Overleg aanvragen met Gemeente Breda

Verken jouw idee Gemeente Breda met nieuwe tekst



Verken uw idee aan



Eigen toelichting

STAMv5 is randvoorwaardelijk



3. Verken uw idee in het loket



Vergunning aanvragen of melding doen

Weet u al voor welke activiteiten u een vergunning moet aanvragen of een melding moet doen? Dan kan u een aanvraag of melding starten.

[Aanvragen >](#)



Bekijk de regels op de kaart op uw locatie

In Regels op de kaart vindt u de regels van alle overheden bij elkaar. U kunt ook plannen van de overheid bekijken voor de toekomst

[Regels op de kaart >](#)



Maatregelen voor bedrijven en burgers

Welke algemene regels gelden er voor uw bedrijf, huis of project? Krijg een overzicht van de maatregelen waarmee u aan de regels kunt voldoen.

[Maatregelen op maat >](#)



Uw idee verkennen

Heeft u een idee voor een project dat u wilt verkennen? Of heeft u een plan, maar wilt u eerst de mogelijkheden bespreken? Overleg hierover met bijvoorbeeld uw gemeente of waterschap.

[Verken uw idee >](#)

⚠ Let op: Verken uw idee is een nieuw onderdeel in het Omgevingsloket. Overheden gaan de komende tijd aansluiten op dit onderdeel. U kunt Verken uw idee daarom in de meeste gevallen nog niet gebruiken. In de loop van 2025 kunt u Verken uw idee in het Omgevingsloket gebruiken om bijvoorbeeld een nieuw bedrijf of een groot bouwproject te bespreken met uw overheid. Kijk tot die tijd op de website van uw gemeente, waterschap of provincie hoe u kunt overleggen.



PRE-PRODUCTIEOMGEVING
Omgevingsloket

Inloggen

Home

Vergunningcheck

Aanvragen

Regels op de kaart

Maatregelen op maat

Mijn Omgevingsloket

Verken uw idee

Heeft u een idee voor een project dat u wilt verkennen? Of heeft u een plan, maar wilt u eerst de mogelijkheden bespreken voor u het verder uitwerkt? Dan kunt u daarover overleggen met bijvoorbeeld uw gemeente of waterschap.

[Start Verken uw idee](#)



Verken uw idee



De mogelijkheden van uw idee verkennen

Heeft u een idee voor bijvoorbeeld een nieuw bedrijf of een groot bouwproject? En wilt u eerst de mogelijkheden bespreken? Dan kunt u in overleg met uw gemeente of waterschap om uw idee te verkennen.



Samenwerking bespreken met overheidsinstanties

Wilt u een groot project starten waarvoor u moet samenwerken met verschillende overheidsinstanties? Dan kunt u met de overheidsinstanties om de tafel om uw project te bespreken.



Kleine werkzaamheden aan uw huis of bedrijf

Wilt u iets veranderen aan uw huis, tuin of bedrijf? Dan hoeft u niet eerst in overleg. Doe de Vergunningcheck om te kijken of u een vergunning nodig heeft.

[Doe de Vergunningcheck](#)



3. Verken uw idee in het loket

- Inloggen
- **Stap 1:** Toelichten idee
- **Stap 2:** Nieuw of bestaand Project
- **Stap 3:** Kiezen locatie
- **Stap 4:** Mogelijkheden voor verken uw idee: 1 van de 4 opties per BG
- Afhankelijk van de optie verken uw idee vervolgstappen



3. Stap 1: Toelichten idee

Verken uw idee

1. Idee

Stap 1/7

Geef uw idee een duidelijke naam. Geef ook een korte en duidelijke omschrijving van het idee.

Naam

Woongroep in de polder

Omschrijving 

Met een aantal jongeren uit Molenstad hebben we een locatie in buitengebied de Landerij gevonden waar we een woongroep zouden willen starten. Graag willen we overleggen met u. We sturen ons

Volgende stap >




3. Stap 2: Nieuw of bestaand Project

Woongroep in de polder

2. Project

Stap 2/7

Uw idee koppelen aan een project 

Nieuw project

Bestaand project

Naam nieuw project

Woongroep in de polder

< Vorige stap

Volgende stap >



3. Stap 3: Kiezen locatie

Woongroep in de polder

3. Locatie

Stap 3/7

Geef aan op welke locatie u uw idee wilt uitvoeren. Weet u de locatie nog niet? Teken dan een gebied op de kaart waarbinnen u een locatie voor uw idee zoekt.

Zoek op adres	Postcode en huisnummer	Kadastraal nummer	Coördinaten
----------------------	------------------------	-------------------	-------------

Adres



< Vorige stap

Volgende stap >



3. Stap 4: Verken uw idee (1/3)


20241024 Test verken uw idee formulier

4. Overlegpartner

Stap 3/6

U kunt geen overleg aanvragen via het Omgevingsloket. U kunt niet verder met uw aanvraag. Hieronder ziet u welke organisaties relevant zijn om uw idee mee te verkennen en wat uw mogelijkheden zijn.

Gemeente Lansingerland


 U kunt geen overleg aanvragen met Gemeente Lansingerland via het Omgevingsloket

Kijk op de website van Gemeente Lansingerland voor de mogelijkheden.

Optie 1:


- STANDAARD toelichting
- GEEN formulier voor Verken uw idee

Hoogheemraadschap van Schieland en de Krimpenerwaard

 U kunt geen overleg aanvragen met Hoogheemraadschap van Schieland en de Krimpenerwaard via het Omgevingsloket

Kijk op de website van Hoogheemraadschap van Schieland en de Krimpenerwaard voor de mogelijkheden.

Provincie Zuid-Holland

 U kunt geen overleg aanvragen met Provincie Zuid-Holland via het Omgevingsloket

Kijk op de website van Provincie Zuid-Holland voor de mogelijkheden.



3. Stap 4: Verken uw idee (2/3)

Bouw idee



4. Overlegpartner

Stap 3/6

U kunt geen overleg aanvragen via het Omgevingsloket. U kunt niet verder met uw aanvraag. Hieronder ziet u welke organisaties relevant zijn om uw idee mee te verkennen en wat uw mogelijkheden zijn.

Gemeente Rheden

 U kunt geen overleg aanvragen met Gemeente Rheden via het Omgevingsloket

Uw plan kunt u informeel aan ons voorleggen, via onze [eigen website](#) . Afhankelijk van de uitwerking van uw plan beoordelen wij uw idee globaal of het kansrijk is. Indien dit zo is, kunt u ervoor kiezen om uw idee verder uit te werken zodat wij dit kunnen beoordelen en toetsen. Het informeel voorleggen van uw plan is niet gratis, voor meer informatie zie onze [Legesverordening](#) .

Optie 2:

- EIGEN toelichting (beter dan optie 1)
- GEEN formulier voor Verken uw idee

Waterschap Rijn en IJssel

 U kunt geen overleg aanvragen met Waterschap Rijn en IJssel via het Omgevingsloket

Kijk op de website van Waterschap Rijn en IJssel voor de mogelijkheden.

Provincie Gelderland

 U kunt geen overleg aanvragen met Provincie Gelderland via het Omgevingsloket

Kijk op de website van Provincie Gelderland voor de mogelijkheden.



3. Stap 4: Verken uw idee (3/3)

Woongroep in de polder

4. Overlegpartner

Stap 4/7

Kies met wie u wilt overleggen. Deze overheidsorganisatie wordt uw aanspreekpunt voor het overleg en nodigt andere organisaties uit als dat nodig is.

Gemeente Breda


Overleg aanvragen met Gemeente Breda

Verken jouw idee Gemeente Breda met nieuwe tekst

Optie 3:


- EIGEN toelichting
- WEL formulier voor Verken uw idee

Waterschap Brabantse Delta

 U kunt geen overleg aanvragen met Waterschap Brabantse Delta via het Omgevingsloket

Kijk op de website van Waterschap Brabantse Delta voor de mogelijkheden.

Provincie Noord-Brabant

 U kunt geen overleg aanvragen met Provincie Noord-Brabant via het Omgevingsloket

Kijk op de website van Provincie Noord-Brabant voor de mogelijkheden.

< Vorige stap

Volgende stap >



3. Stap 5: Bijlagen toevoegen (bij "aan")

Woongroep in de polder

5. Bijlagen

Stap 5/7

U kunt bijlagen toevoegen met extra informatie over uw idee. U kunt ook later nog bijlagen toevoegen of wijzigen.

Let op: bestanden mogen niet groter zijn dan 250 MB. Lees meer over [de toegestane bestandsformaten](#).

Bijlagen

DSCF7527.JPG



Woongroep in de polder.pdf



+ Bijlage toevoegen

< Vorige stap

Volgende stap >



3. Stap 6: Contactgegevens (bij "aan")

Woongroep in de polder

6. Contactgegevens

Stap 6/7

Voorletters

Voraf ingevuld antwoord.

Tussenvoegsel

Voraf ingevuld antwoord.

Achternaam

Voraf ingevuld antwoord.

E-mailadres

Voraf ingevuld antwoord.

Telefoonnummer

Een van beide is verplicht

< Vorige stap

Volgende stap >



3. Stap 7: Overzicht (bij "aan")

Woongroep in de polder

7. Overzicht

Stap 7/7

Idee

Woongroep in de polder

Omschrijving

Met een aantal jongeren uit Molenstad hebben we een locatie in buitengebied de Landerij gevonden waar we een woongroep zouden willen starten. Graag willen we overleggen met u. We sturen ons globale plan inclusief hoe we dit willen realiseren en organiseren mee,

Project

Woongroep in de polder

Locatie



Overlegpartner

Gemeente Breda

Bijlagen

DSCF7527.JPG
Woongroep in de polder.pdf

Contactgegevens

D.I. van Dsoexpert Initien
dsoexpini10@omgevingswettools.nl
0612345678



Kosten

Kijk op de website van Gemeente Breda of er mogelijk kosten zijn voor het aanvragen van een overleg.

< Vorige stap

Overleg aanvragen >



3. Bevestiging ingediend (bij "aan")

Woongroep in de polder

Uw overleg is aangevraagd



Uw aanvraag is ingediend. U vindt uw opgeslagen idee terug in Mijn Omgevingsloket.

Idee	Woongroep in de polder
Project	Woongroep in de polder
Overlegpartner	Gemeente Breda
Verzoeknummer	20241205 00037 000
Datum ingediend	05-12-2024

Gemeente Breda neemt contact met u op over uw aanvraag.

[Ga naar Mijn Omgevingsloket >](#)



3. In Mijn Omgevingsloket (bij "aan")

[Home](#) [Vergunningcheck](#) [Aanvragen](#) [Regels op de kaart](#) [Maatregelen op maat](#)

 **Mijn Omgevingsloket**

[< Bekijk andere projecten](#)

Woongroep in de polder

Mijn project

- > **Ideeën**
- > Vergunningchecks
- > Aanvragen
- > Maatregelen
- > Deelnemers

Ideeën

Hier vindt u een overzicht van uw opgeslagen ideeën. Kies het idee waarmee u verder wilt of waarvan u de bijlagen wilt bijwerken. Of voeg een nieuw idee toe door Verken uw idee opnieuw te starten.

Woongroep in de polder >



Datum ingediend: 05-12-2024

Laatste aanpassing: 05-12-2024

 [Meer informatie](#)

[+ Start Verken uw idee](#)



Mogelijke afhandeling binnen het bevoegd gezag

VNG werkend proces “Verkennen en begeleiden initiatief”

> Presentatie VNG Verken uw idee



5. Welke acties op te pakken?

- VTH applicatie STAMv5 en verken uw idee?
- Besluit: verken uw idee aan of uit
- Doorvoeren aanpassingen toelichting en website
- Proces inrichten
- Testen en communiceren
- Regionaal afstemmen



5. VTH applicatie

- Ondersteunt de VTH applicatie STAM5?
- Is helder hoe je de **standaard toelichting** en de instelling **verken uw idee aan** kunt (laten) doen?

Tip: begin Q2 2025 komt ook de functionaliteit voor verzoeken voor Single Digital Gateway (SDG) in het DSO beschikbaar. Die kun je niet aan of uit zetten. Kun je deze verzoeken verwerken in je applicatie?



5. Beslis: verken uw idee aan of uit

Verken uw idee staat default uit voor gemeenten, waterschappen en provincies

- Stem af met de collega's op je verken uw idee aan of uit wilt
- Heb je een formulier op je eigen website? Moet die vervallen of niet?
- Wat betekent jullie keuze voor de standaard toelichting?
- Moet de tekst op je website en in de FAQ's van het KCC aangepast worden?



5. Toelichting

Kun je ook iets over de dienstverlening zeggen die de initiatiefnemer mag verwachten?

	Verken uw idee formulier	Voorbeeld eigen toelichting
2	Uit	<p>Geen formulier op gemeentelijke website: Gemeente x biedt geen mogelijkheid om via het Omgevingsloket een overleg aan te vragen. Wel kunt u een conceptverzoek indienen om de haalbaarheid van uw plan of project te toetsen. Of om te laten controleren of u de juiste informatie heeft ingevuld, voordat u het verzoek definitief indient. Hiervoor gaat u naar het Aanvragen, vult u alle stappen van de aanvraag in en kiest u bij stap 7 'Verzoeken indienen'.</p> <p>Wij adviseren u om eerst de vergunningcheck te doen, voordat u een verzoek indient. De check helpt u bij het bepalen welke vergunningen of andere verplichtingen er zijn.</p> <p>Het indienen van een verzoek voor een omgevingsvergunning is niet gratis. Kijk in onze legesverordening voor de kosten (link toevoegen).</p> <p>Formulier op gemeentelijke website: Gemeente x biedt geen mogelijkheid om via het Omgevingsloket een overleg aan te vragen. Wilt u uw idee verkennen? Of u heeft een plan, maar wilt de mogelijkheden eerst bespreken voordat u verder gaat met de uitwerking? Gebruik dan het formulier op onze website om een overleg aan te vragen: <url van formulier>.</p> <p>Het informeel voorleggen van uw idee is niet gratis. Kijk in onze legesverordening voor de kosten (link toevoegen).</p>
4	Aan (STAM5)	<p>Heeft u een idee voor een project dat u wilt verkennen? Of heeft u een plan, maar u wilt u eerst de mogelijkheden bespreken voor u het verder uitwerkt? Dan kunt u een overleg aanvragen om uw idee te verkennen. Samen kijken we naar de haalbaarheid van uw plannen.</p> <p>Het informeel voorleggen van uw idee is niet gratis. Kijk in onze legesverordening voor de kosten (link toevoegen).</p>



5. Toelichting en website

Aanpassen standaard toelichting in DSO voor jouw bevoegd gezag

Waterschap Brabantse Delta

 U kunt geen overleg aanvragen met Waterschap Brabantse Delta via het Omgevingsloket

Kijk op de website van Waterschap Brabantse Delta voor de mogelijkheden.

Aan:

- Indien nodig: aanpassingen website en FAQ KCC voorbereiden



5. Proces inrichten

Aan:

- Aan zetten verken uw idee in DSO voor jouw bevoegd gezag
- Behandelt de behandeldienst alle verzoeken? Neem contact op met je DSO Expert
- Richt het [zaaktype](#) en [proces](#) in je VTH-applicatie in

Tip: begin Q2 2025 komt ook de functionaliteit voor verzoeken voor Single Digital Gateway (SDG) in het DSO beschikbaar. Die kun je niet aan of uit zetten. Kun je deze verzoeken verwerken in je applicatie?



5. Testen en communiceren

- De nieuwe versie van de standaard om verzoeken te ontvangen (STAMv5) is een grote wijziging.
- Test de basisscenario's voor verken uw idee (testplan beschikbaar via DSO Expert)
 - Ontvangen en verwerken verken uw idee
 - Doorsturen verken uw idee
 - Samenwerken verken uw idee
- Advies: test ook de andere verzoektypen (onderdeel van testplan).
- Instrueer je collega's

NB: voor leveranciers is een readiness test beschikbaar



5. Regionaal afstemmen

Heb je verken uw idee aan en je ketenpartners niet? Of vice versa?

Stem af hoe samen te werken met Verken uw Idee.



Route qua proces

- **Het verzoek wat binnenkomt vanuit het DSO op basis van het “verken uw idee”- formulier wordt ontvangen in het VTH- /zaak-systeem via de nieuwe STAM koppeling (5.0)**
- **Er wordt dus een zaak aangemaakt**
- **Ons advies is om hier altijd een zaak van te maken met het zaaktype “verkennen en begeleiden initiatief”**
- **Aan dat zaaktype is een proces gekoppeld, waarmee diverse soorten initiatieven afgehandeld kunnen worden, van rijp naar groen (zie slide 9 en 10)**



En het concept verzoek dan?

- **Dat blijft bestaan, en kun je nog steeds uit of aan zetten**
- **Igv aan: na binnenkomst vanuit het DSO wordt er in het VTH-/zaak-systeem een zaak aangemaakt**
- **De initiatiefnemer kiest een activiteit, vult diverse velden**
- **En geeft bij stap 7 aan dat hij het verzoek niet definitief wil indienen (=vergunningaanvraag) maar als concept verzoek**

Toelichting conceptverzoek in het Omgevingsloket bij stap 7

Bij stap 7 in het onderdeel Aanvragen van het Omgevingsloket staat in het scherm 'Verzoeken indienen - doel van de verzoeken', de volgende toelichting over het conceptverzoek:

Wilt u uw verzoeken definitief of als conceptverzoek indienen?

- **Conceptverzoek**
- Definitief

Twijfelt u over de haalbaarheid van uw plan of project? Of wilt u laten controleren of u de juiste informatie heeft ingevuld voordat u het verzoek definitief indient? Dien uw verzoek dan eerst in als conceptverzoek. Dit heeft de volgende voordelen:

- U kunt dit bespreken met <naam bevoegd gezag>.
- U komt erachter of u uw verzoek goed heeft ingevuld.
- U bespreekt welke informatie u eventueel nog moet aanleveren.
- U voorkomt onnodige vertraging in de behandeling van het definitieve verzoek.



Het concept verzoek: het (mogelijke) gebruik

- **Vanaf IWT is soms het concept verzoek gebruikt voor initiatieven die nog niet direct dicht tegen een vergunningaanvraag aan zitten, maar waar eerst nog over gesproken moet worden en wat nog verdere uitwerking vraagt**
- **Met de komst van “Verken uw Idee” is ons advies om het concept verzoek te gebruiken voor een zo volledig mogelijke aanvraag** *(die na een korte toetsing omgezet kan worden in een vergunningaanvraag)*



Van verken uw idee naar aanvraag



Verken uw idee
ZTC:
Verkennen en
begeleiden initiatief



Conceptverzoek
ZTC:
Advies verstrekken
(informeel)



Aanvraag
ZTC:
Aanvraag beschikking
regulier (of uitgebreid)
behandelen

Verken uw idee (optie)

- De initiatiefnemer heeft een globaal plan
- Indienen met vereenvoudigd aanvraagformulier
- Samen met BG wenselijkheid en haalbaarheid van een idee/initiatief toetsen

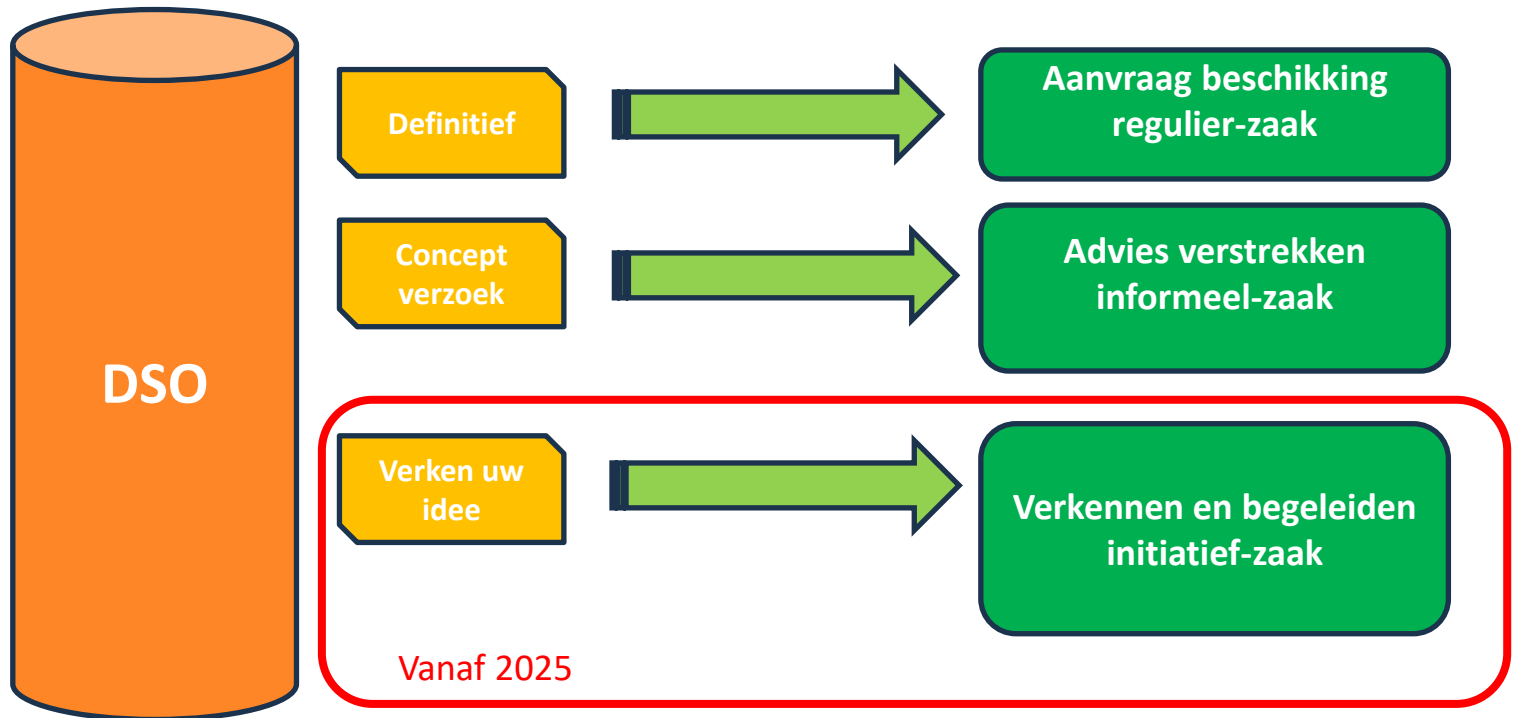
Conceptverzoek (optie)

- Initiatiefnemer heeft zicht op de uit te voeren activiteiten
- Verzoek eerst als conceptverzoek indienen
- Op basis van een zo volledig mogelijk aanvraag overleg met BG

Vergunningaanvraag

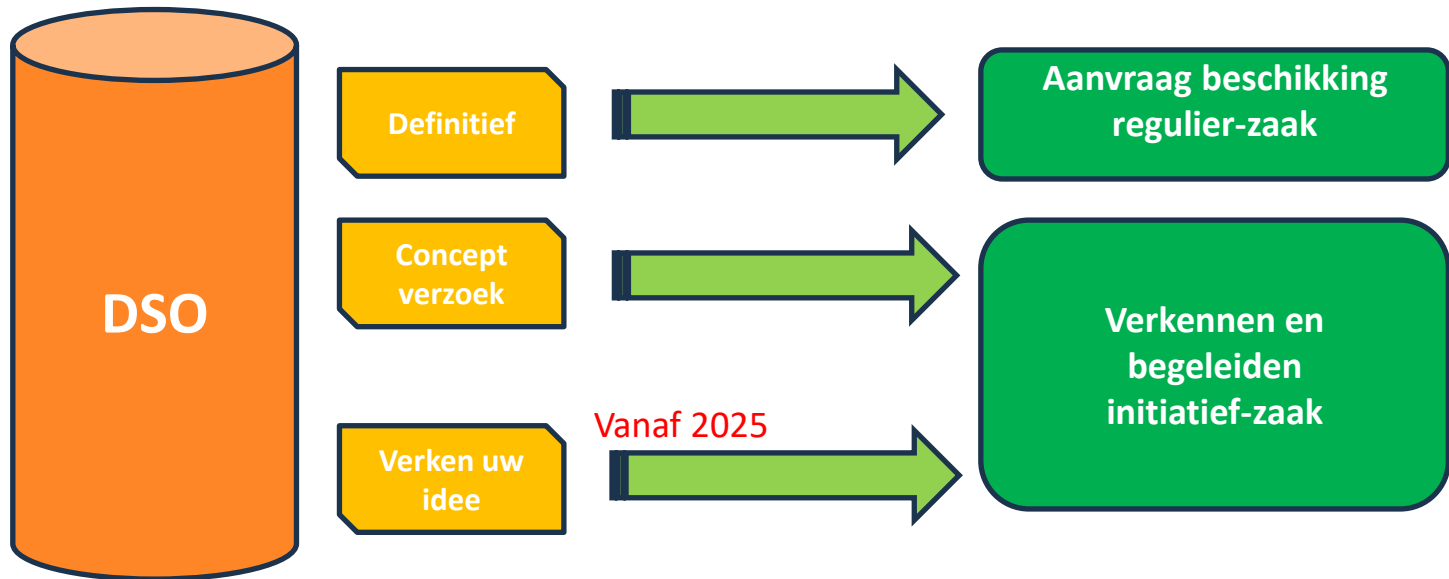


DSO – STAM – zaak(type) in VTH-/zaak- systeem: de bedoeling





DSO – STAM – zaak(type) in VTH-/zaak- systeem: het mogelijke gebruik





Het proces “verkennen en begeleiden initiatief”

- Zie VNG site: <https://vng.nl/artikelen/werkende-processen>
- Update december 2024

Totstandkoming en actualisering

De bedrijfsprocessen die vermeld zijn op Gemma online, de dienstverleningsconcepten en de inhoud van de Omgevingswet en Wkb hebben als basis gediend voor de werkende processen. Na conceptuele uitwerking zijn de werkende processen met pilotgemeenten in werksessies doorlopen en aangescherpt, zowel voor als na de invoering van de wet. Een belangrijk uitgangspunt bij de totstandkoming van de processen is dat de procesmodellen overzichtelijk en laagdrempelig zijn. Hiermee bereiken we dat verschillende doelgroepen – HR medewerkers, ICT, procesdeskundigen, lijnafdelingen en management - meedenken en actief meewerken aan het Wkb- en Omgevingswetproof maken van gemeentelijke processen. **Eind 2024 is deze pagina geüpdated.**

Procesmodellen werkende processen

Op basis van de Gemma Bedrijfsprocessen Omgevingswet en Wkb en de impact die de wetten hebben, is ervoor gekozen om de volgende processen uit te werken:

Verkennen en begeleiden initiatief

Naast het procesmodel hebben ook de verschillende overlegtafels een plek gekregen in dit procesmodel document. De eerste sheets gaan over de verschillende stappen van het proces, de derde sheet laat de verschillende tafels zien. Dit procesmodel heeft eind 2024 een update gekregen.

- [Procesmodel](#)



Bedrijfsproces: Verkennen en begeleiden initiatief



Geen vastgestelde doorlooptijd

Een concept proces ter ondersteuning van gemeentes om te komen tot procesinrichting die Omgevingswetproof is

Dit proces verkent het initiatief, onderzoekt de mogelijkheden, begeleidt het initiatief en maakt keuzes resulterend in een interactief en gedragen ontwerp door initiatiefnemers, overheid en belanghebbenden.

<p>Klantverwachting</p>	<ul style="list-style-type: none"> Snel inzicht in wenselijkheid, haalbaarheid en bijbehorend advies Snel contact en duidelijkheid over vervolg 	<ul style="list-style-type: none"> Duidelijke toetsingskaders Kunnen meedenken en gehoord worden Participatie van belanghebbenden Goed onderbouwde haalbaarheidsanalyse 	<ul style="list-style-type: none"> Bevestiging van het voorgenomen initiatief Betrokkenheid gemeente bij de totstandkoming van ontwerp Gezamenlijke planning opgesteld 	<ul style="list-style-type: none"> Duidelijke aanvraagvereisten Eenvoud, helder en snelle aanvraag
<p>Proces-stappen</p>	<p>Intake verzoek verkenning initiatief</p>	<p>Verkennen mogelijkheden initiatief</p>	<p>Afstemmen ontwerp initiatief</p>	<p>Afstemmen vergunningsaanvraag</p>
<p>Input</p>	<ul style="list-style-type: none"> Concept verzoek/ verzoek via "verken uw idee" (DSO) Initiatief van externe initiatiefnemer (via diverse kanalen, zoals telefoon/mail/webiste) Initiatief vanuit interne projecten/programma's <p>Let op: Input komt overal in de organisatie binnen!</p>	<ul style="list-style-type: none"> Concept verzoek/ verzoek via "verken uw idee" (DSO) Advies wenselijkheid/kansrijkheid Advies vervolgproces Vastgelegde afspraken met initiatiefnemer 	<ul style="list-style-type: none"> Haalbaarheidsadvies Programma van eisen (Intentie) Overeenkomst Eventuele onderzoeken Kaders waarbinnen de initiatiefnemer het initiatief uit moet voeren Adviezen 	<ul style="list-style-type: none"> Definitief ontwerp Anterieure overeenkomst Adviezen
<p>Activiteiten</p>	<ul style="list-style-type: none"> Versturen ontvangstbevestiging (lvg DSO verzoek) Trechteren van alle initiatieven Bespreken wenselijkheid/kansrijkheid per initiatief Adviseren over vervolgproces/route Eventueel afwijzen initiatief 	<ul style="list-style-type: none"> Integraal verkennen en onderzoeken van haalbaarheid en mogelijkheden en vaststellen kaders Organiseren integrale advisering Eventueel bespreken aan de Omgevingstafel, met de externe ketenpartners Afstemmen met initiatiefnemer Bepalen rollen en kostenverdeling gemeente/initiatiefnemer Opstellen programma van eisen Eventueel (laten) uitvoeren van onderzoeken Eventueel opstellen (intentie) overeenkomst, in overleg met de initiatiefnemer (ambtelijke kosten in rekening brengen) 	<ul style="list-style-type: none"> Bespreken oplossingsrichtingen en keuze maken Eventueel opnieuw voorleggen voor integraal advies/ Omgevingstafel Participeren met de omgeving (door de initiatiefnemer) Voorleggen aan College en (eventueel) Raad Keuze vertalen in een globaal ontwerp en daarna in een detail ontwerp (actie initiatiefnemer) Opstellen anterieure overeenkomst, in overleg met de initiatiefnemer Voorbereiden wijzigen omgevingsplan, indien nodig 	<ul style="list-style-type: none"> In overleg met de initiatiefnemer wordt de vergunningsaanvraag voorbereid Er wordt aangegeven waar de aanvraag aan moet voldoen om deze in behandeling te kunnen nemen De initiatiefnemer wordt begeleid bij de indiening van de aanvraag, hij dient zelf de aanvraag in
<p>Output</p>	<ul style="list-style-type: none"> Advies wenselijkheid/kansrijkheid Advies vervolgproces Vastgelegde afspraken met initiatiefnemer Eventuele afwijzing 	<ul style="list-style-type: none"> Haalbaarheidsadvies Programma van eisen Optioneel: (Intentie) Overeenkomst Eventuele onderzoeken Kaders waarbinnen de initiatiefnemer het initiatief uit moet voeren Adviezen 	<ul style="list-style-type: none"> Definitief (en gedragen), gezamenlijk ontwerp, met overheid breed advies Anterieure overeenkomst Adviezen 	<ul style="list-style-type: none"> Duidelijkheid over de eisen van de vergunning aanvraag en bijlagen Afsluitende brief met afspraken/resultaten
<p>Rollen</p>	<ul style="list-style-type: none"> Initiatiefnemer Initiatiefbegeleider Intaketafel Eventueel ketenpartners 	<ul style="list-style-type: none"> Initiatiefnemer Initiatiefbegeleider Integrale adviestafel (interne adviseurs) Eventuele Omgevingstafel (externe ketenpartners) 	<ul style="list-style-type: none"> Initiatiefnemer Belanghebbende/participant Initiatiefbegeleider College en Raad Eventuele integrale adviestafel (interne adviseurs) Eventuele Omgevingstafel (externe ketenpartners) 	<ul style="list-style-type: none"> Initiatiefnemer Initiatiefbegeleider Casemanager vergunningen
<p>Informatie-voorziening</p>	<ul style="list-style-type: none"> Eventueel registreren als zaak in VTH-/zaak-systeem Vastleggen contactmomenten en documenten 	<ul style="list-style-type: none"> DSO: concept verzoek/ verzoek via "verken uw idee" DSO SWF: adviesaanvragen en adviezen ketenpartners VTH-/zaak-systeem: registratie van de zaak, met alle relevante informatie Vastleggen van alle relevante documenten, zoals integrale adviezen en programma van eisen 	<ul style="list-style-type: none"> DSO SWF: adviesaanvragen en adviezen ketenpartners VTH-/zaak-systeem: Vastleggen contactmomenten, ontwerp en advies Op slaan stukkenstroom naar College en Raad Vastleggen voorgestelde wijzigingen in instrumentarium, kaders en regels 	<ul style="list-style-type: none"> Opslaan participatiegegevens Vastleggen definitief ontwerp Vastleggen van afspraken met initiatiefnemer, inclusief anterieure overeenkomst Vastleggen afsluitende brief

Aandachtspunten bij dit proces, in het kader van de Omgevingswet:

- Het integraal interbestuurlijk afwegen van initiatieven is essentieel om een breed gedragen advies te kunnen afgeven
- Participatie- en ontwerpactiviteiten liggen bij de initiatiefnemer, de gemeente kan hierbij ondersteunen
- Van nee tenzij naar ja mits..... Oplossingsgerichte benadering van de overheid; flexibiliteit met het ook op wat kan en mag
- Het is wenselijk dit proces te doorlopen voor met name complexe initiatieven, zodat het vergunningproces snel en soepel kan verlopen
- Dit proces kan in diverse varianten doorlopen worden: van afronden na het eerste gesprek met de initiatiefnemer, omdat het plan al concreet genoeg is voor een vergunningaanvraag tot alle stappen compleet doorlopen, zoals hier beschreven
- De wijze van organiseren van de integrale adviestafel en de Omgevingstafel is VORMVRIJ en niet verplicht vanuit de Omgevingswet; het enige wat verplicht is dat er integraal geadviseerd moet worden



Bedrijfsproces: Verkennen en begeleiden initiatief



Geen vastgestelde doorlooptijd

Een concept proces ter ondersteuning van gemeentes om te komen tot procesinrichting die Omgevingswetproof is

Omschrijving en doel

Dit proces verkent het initiatief, onderzoekt de mogelijkheden, begeleidt het initiatief en maakt keuzes resulterend in een interactief en gedragen ontwerp door initiatiefnemers, overheid en belanghebbenden.

De begeleiding door het proces en korte of lange route

Intake verzoek verkenning initiatief

Verkennen mogelijkheden initiatief

Afstemmen ontwerp initiatief

Afstemmen vergunningaanvraag

Er is een initiatiefbegeleider, die met het initiatief "onder de arm" het proces doorloopt.

Die rol kan ingevuld worden door verschillende functionarissen, zoals een casemanager vergunningen, een RO adviseur, een planjurist, een projectleider, etc.

